


Dekostern aus Sandwichbeuteln




Ein Pack Sandwichbeutel z.B. von Migros enthalten 60 Beutel zum momentanen Preis von CHF 3.70. Du kannst also 8 Sterne daraus zaubern.



Du benötigst sieben Beutel für einen Stern.



Entlang der gestrichelten Linie (hier nur als Hilfslinie aufgemalt) auf allen Beuteln den Klebestift auftragen.




Alle Beutel in gleicher Ausrichtung (Öffnung) aufeinander kleben.



Über alle Beutel mittig einen Spitz zuschneiden.
Je weiter oben der Spitz umso grösser und je weiter unten, desto kleiner wird der Stern.



Die geschnittenen Beutel auffächern und mit Büroklammern oder GoniColl-Punkten zusammenhalten. So können sie nach Gebrauch wieder platzsparend verräumt werden.



Ein Bändeli, Nähfaden oder Silk einkleben um den Stern aufhängen zu können.

